



LIGHT WEIGHT STAGE dla SKY CLIMBER został zaprojektowany do użytku z każdym mocowaniem i zasilanym podnośnikiem Sky Climber. Kombinacja tworzy lekki zawieszony system dostępu i jest efektywnym wypełnieniem oferty produktów Sky Climber. Zawieszania, łączenia oraz przejścia są robione ze stali oraz pokryte warstwą ochronną.

Lekki i prosty:

12 metrowa platforma może być łatwo przeniesiona przez 2 ludzi. Najcięższa część - 3 metrowa podłoga waży zaledwie 22 kg. Proste elementy podestu pozwalają złożyć 16 metrowy podest w 15 minut.

Moduły:


Używając 1, 2, i 3 metrowe podłogi LIGHT WEIGHT STAGE możemy uzyskać 12 metrowy podest pomiędzy środkami oparcia. Zawieszenie przechodnie stosuje się dla platformy o maks. długości 16 m.

Ekonomiczny:

LIGHT WEIGHT STAGE od Sky Climber proponuje bardzo efektywne rozwiązanie dla wielu problemów z dostępnością.

Bezpieczeństwo:

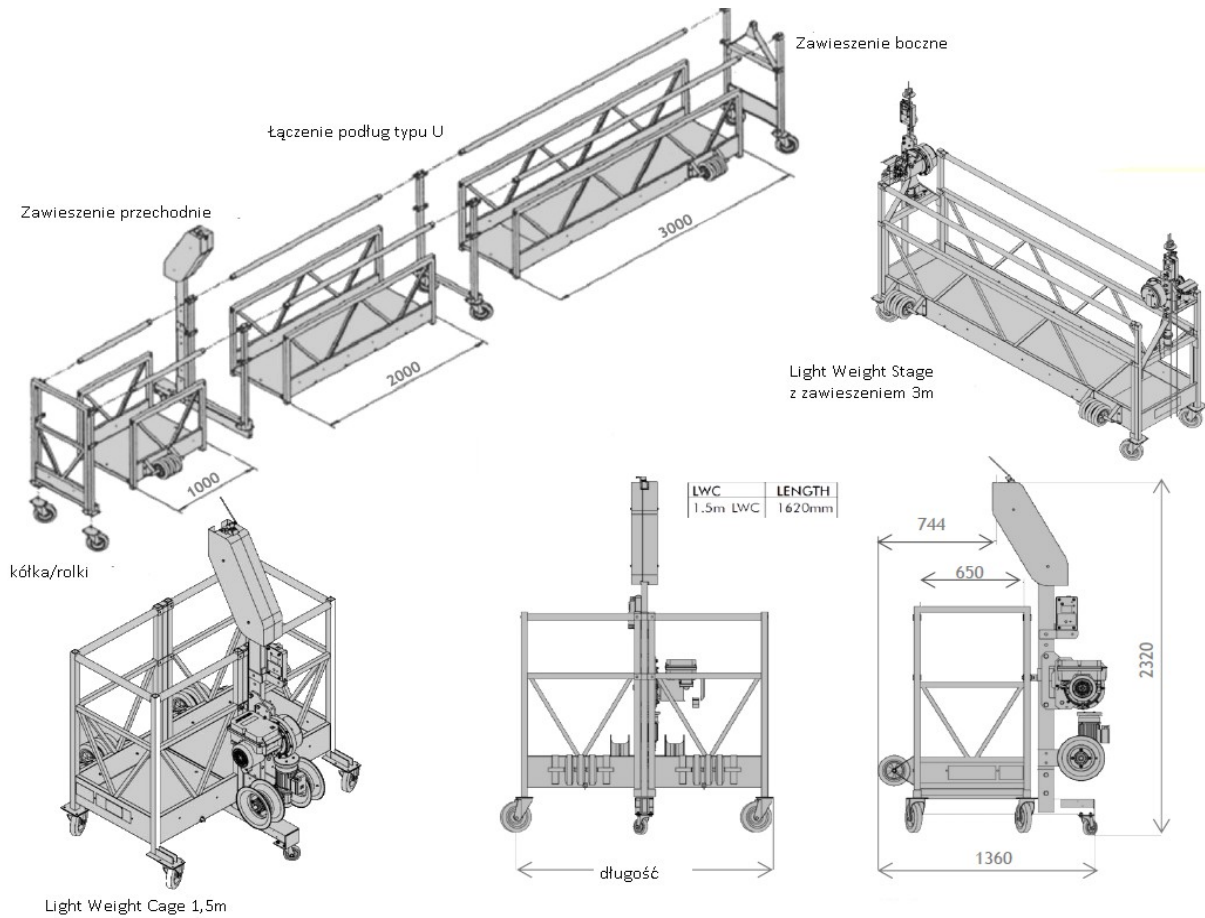
Wszystkie standardowe konfiguracje zostały zaakceptowane przez CE (EN1808) spełniając lub wyprzedzając standardy bezpieczeństwa.





Przedstawiciel w Polsce :PETAN www.petan.pl



SPECYFIKACJA TECHNICZNA



Bezpieczna waga ładunku LWS	2m	3m	4m	5m	6m	7m	8m	9m	10m	11m	12m
	2	3	2-2	2-3	3-3	2-3-2	3-2-3	3-3-3	2-3-3-2	2-3-3-3	3-3-3-3
EN 1808 Compact CX 500 Alpha 500 Alpha 800 	+360	+535	+495	+320	+275	+235	+210	+200	+170	+155	+140
	+360	+540	+695	+670	+490	+400	+360	+330	+290	+275	+255
	+360	+540	+650	+630	+430	+360	+325	+300	+265	+245	+230
	+360	+540	+720	+900	+1080	+1080	+1080	+1080	+1080	+790	+710
Zawieszanie boczne Compact CX 500 Alpha 500 Alpha 800 	+360	+535	+495	+470	+445	+405	+385	+360	+315	+290	+265
	+360	+540	+695	+670	+645	+605	+585	+560	+515	+490	+465
	+360	+540	+650	+630	+605	+565	+540	+520	+470	+450	+425
	+360	+540	+720	+900	+1080	+1080	+1080	+1080	+940	+750	+635

PETAN

ul.Galczyńskiego 10 ; 40-587 Katowice 32 2053698



Przedstawiciel w Polsce :PETAN www.petan.pl